



**Jakie święto? - się pytacie  
Czas kupować kwiaty tacie.  
Święto Taty dzisiaj mamy,  
Więc życzenia mu składamy!**





Do pracy będą nam potrzebne: kolorowy papier, nożyczki i klej.




Krok 1

Wytnij wszystkie elementy z zamieszczonego poniżej arkusza.




## Krok 1 A



## Krok 2

Natnij linie w środku drzewka tak, aby powstało okienko z okiennicami.



### Krok 3

Pod wycięty kwadrat przyklej z tyłu drzewka żółty kwadrat większy od wyciętego otworu. W okienku można napisać życzenia lub wkleić zdjęcia taty.




### Krok 4

Na wierzch drzewa naklej czerwone serduszka.



Krok 5  
Do korony drzewa podklej pień.



Gotowe!!! Kartka w formie drzewka dla Taty przygotowana!





23  
CZERWCA

DZIEŃ  
OJCA



Wszystkiego  
na najlepszego  
Tato...

