

## Rozbrykana zagroda..

Wieczorem w zagrodzie ciotki Małgosi

Każde zwierzątko o jedzenie prosi.

Piesek szczeka: hau, hau,

Kotek miauczy: miau, miau, miau.

Kura gdacze: kod, ko, da.

Kaczka kwacze: kwa, kwa, kwa.

Gąska gęga: gę, gę, gę.

Ona też chce najeść się.

Owca beczy: be, be, be.

Koza muczy: me, me, me.

Indor gulaga: gul, gul, gul.

Krowa ryczy: mu, mu, mu.

Konik parska: prr, prr, prr.

A pies warczy: wrr, wrr, wrr.

I tak orkiestra ta gra , aż ciocia Małgosia jeść im da.

Ta wesółą gromadką może być Twoja ! Jeśli chcesz ,to powiększ ją jeszcze o kilka innych zwierzątek ,zasady już znasz.



Więc zabieramy się do pracy!


## Wesoły piesek

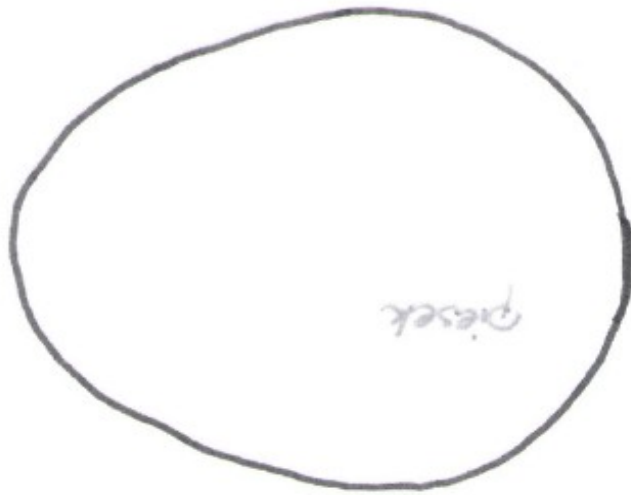

Do pracy będą nam potrzebne: plastikowy kubeczek, tasiemka satynowa, ołówek, nożyczki, koraliki samoprzylepne, kolorowy papier, gąbka falista, ruchome oczka.



### Krok 1

Skopiuj na papier (głowa) i gąbkę falistą (uszy i ogon) odpowiednie wzory z podanego niżej arkusza.





## Krok 2

Naklej na głowę pieska uszy, oczy i kokardkę z tasiemki satynowej. Domaluj mazakiem pyszczek.



## Krok 3

Główkę przyklej do kubeczka.



#### Krok 4

Pod główką zawiąż obrożę ze smyczą. Ozdób obrożę i kokardę koralikami samoprzylepnymi.



#### Krok 5

Z tyłu kubeczka doklej ogonek pieska.



Gotowe!!! Wszystkie dzieci kochają zwierzęta. Jak wiadomo pies jest najlepszym przyjacielem człowieka

