

Morskie klimaty - Z delfinami za pan brat

Marta Próchniewicz
Delfiny

Delfin świetnym jest pływakiem.
Nie jest rybą ani ptakiem,
Lecz jak ty i ja jest ssakiem.
Lubi bawić się i skakać,
pluskać wodą, figle płatać.

Chce pomagać bez przyczyny
Takie właśnie są delfiny!



Delfiny są znane z tego, że są inteligentnymi, żartobliwymi stworzeniami, które mogą nauczyć się wykonywać imponujące sztuczki. Poznajcie zaskakujące ciekawostki oraz ważne informacje o delfinach o których być może nie słyszeliście.

Orka oceaniczna jest właściwie rodzajem delfina.

Jest najbardziej rozpowszechnionym i dobrze znanym typem delfina.

Ponieważ delfiny nie mogą oddychać pod wodą, muszą wypłynąć na powierzchnię oceanu, żeby oddychać.

Delfiny są bardzo towarzyskie, żyją w grupach, które polują, a nawet bawią się razem. Duże grupy delfinów mogą mieć tysiąc lub więcej członków

Delfiny są drapieżnikami. Ryby, kałamarnice i skorupiaki znajdują się na ich liście ofiar. 130 kilogramowy delfin zjada około 16 kilogramów ryb dziennie.

Prawie 40 gatunków delfinów pływa po wodach świata.

Większość z nich żyje w płytkich obszarach oceanów tropikalnych i umiarkowanych, a pięć gatunków w rzekach

Nasze delfinki wesoło pływaj w falach morskich
mogą też być ozdobą okna..



Będą nam potrzebne: kolorowy sztywny papier, błyszczący papier, nożyczki, klej typu magic lub klej na gorąco, naturalny sznurek jutowy, czarny pisak, kolorowe pompony.



Krok 1

Wytnij delfiny i obręcze z podanego niżej wzoru. Możesz złożyć kartkę na pół i wyciąć dwa wzory, by wykonane prace były usztywnione.



Krok 2
Połącz ze sobą i sklej wszystkie elementy.



Krok 3
Namaluj pisakiem buzię i zaznacz kontury delfinów.




Krok 4


Na siatkę dużego pierścienia utnij dziesięć kawałków (długości około 25 cm). Nałóż na siebie lub wiąż kawałki supełkami- utworzysz w ten sposób siatkę. Siatkę małego pierścienia wykonaj z 8 kawałków sznurka (długości około 20 cm). Następnie przyklej siatki do spodu pierścienia. Kawałki wystające poza obręczę odetnij.




4 A



4 B




Krok 5
Wytnij kolorowe rozgwiadzy.




Krok 6

Do górnej obręczy doważ sznurek na wieszadełko. Natomiast do dolnego pierścienia doklej sznurki różnej długości. Na zakończeniu sznureczków przyklej kolorowe pomponiki.



Krok 7

Połącz ze sobą wszystkie elementy. Siatkę możesz ozdobić błyszczącymi rozgwiazdami w różnych kolorach.



Gotowe!
Jesteśmy z delfinami za pan brat. Można wykonać również wykonać delfiny w falach oceanu!

