

Ważnym elementem samodzielnej efektywnej nauki jest dobre zaplanowanie swojego dnia i tygodnia – zwłaszcza, gdy pojawia się do odrobienia kilka prac domowych lub w danym tygodniu są 2 czy 3 sprawdziany, i to na dodatek dzień po dniu..

Wtedy pomoże Wam plan zajęć..


na pewno chętnie zapamiętacie swoje ważne sprawy, jeśli samodzielnie wykonacie plan lekcji...

Będą nam potrzebne: kartka papieru formatu A4, karteczki biurowe, ścinki kolorowego papieru, wstążka ozdobna samoprzylepna, mazaki, nożyczki, klej, dziurkacz ozdoby w kształcie języka.




Krok 1.

Napisz pięć dni tygodnia na karteczkach biurowych.




## Krok 2.

Przyklej karteczki na wybrane przez siebie tło. Możesz przykleić kawałki wstążki ozdobnej.



## Krok 3.

Nie może nam zabraknąć napisu – *Plan Lekcji :-)*!



#### Krok 4.

Wymyśl dowolny kontur liści lub jabłuszek. Możesz wykorzystać wszystkie dary natury, które Ci się kojarzą z jesienią. Jeżeli masz dziurkacz ozdobny – wykorzystaj – my wybraliśmy języka.



#### Krok 5.

Przyklej wszystkie elementy na plan.  
Gotowe! Teraz pozostaje tylko wpisać poszczególne lekcje.

