



Zbigniew Dmitroca

Karnawał

W karnawale, w karnawale
Dookoła wielkie bale,
Gdy orkiestra pięknie gra,
Dobry humor każdy ma!

Bal maskowy, bal maskowy
Jest naprawdę pomysłowy,
Można przebrać się za jeża,
Krasnoludka lub rycerza.
Wszędzie sami przebierańcy,

Zorro w czarnej masce tańczy,
I Smerfetka razem z nim,
Nie wiadomo kto jest kim...

W karnawale, w karnawale
Dzieci bawią się wspaniale,
W karnawale każdy chce
Tańczyć, śpiewać, bawić się.

Wzór chłopca.




Będą nam potrzebne: kolorowy papier, błyszczący papier, nożyczki, klej, kolorowe mazaki, dziurkacz ozdobny i brokat.




Krok 1.

Wytnij wszystkie elementy z podanego wyżej wzoru. Kolorystyka ubrania chłopca jest całkowicie dowolna, spróbuj wymyślić coś niepowtarzalnego.



Krok 2.
Złóż kartkę na pół.



Krok 3.
Przyklej chłopca na zewnętrzną część kartki.



Krok 4.
Namaluj buzię i kontury.



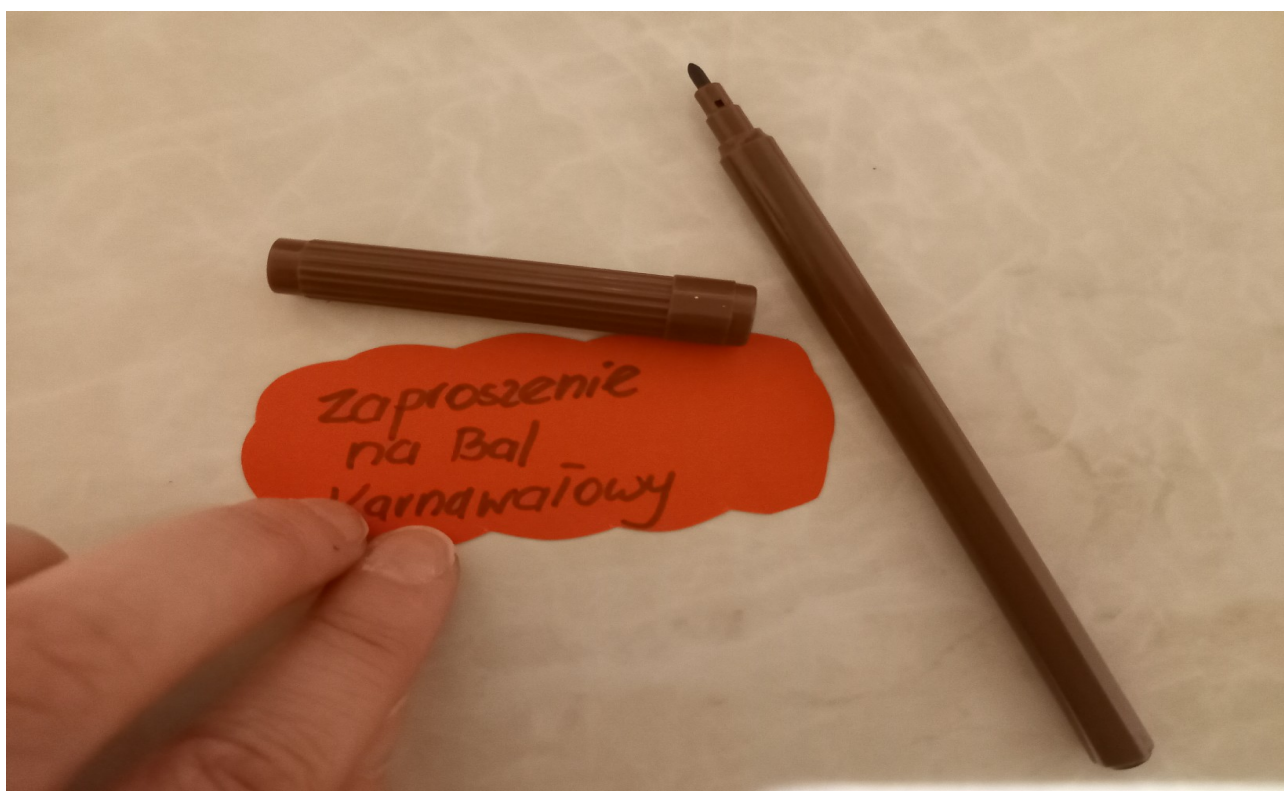
Krok 5.
Wytnij dowolne wzory balonów, my użyliśmy do tej czynności dziurkacza ozdobnego w kształcie kwiatka. Możesz wymyślić jakiegokolwiek kształty, np. koło, serduszko itp.




Krok 6.
Przyklej balony i namaluj sznurki.



Krok 7.
Wytnij kartkę, napisz tytuł zaproszenia, a następnie przyklej. Całość możesz poproszyć brokatem.



Krok 7 A



Gotowe! Zaproszenie możesz wręczyć wszystkim, których chcesz zaprosić na bal. Pamiętaj, by w środku kartki napisać ważne informacje dotyczące planowanego przyjęcia.

