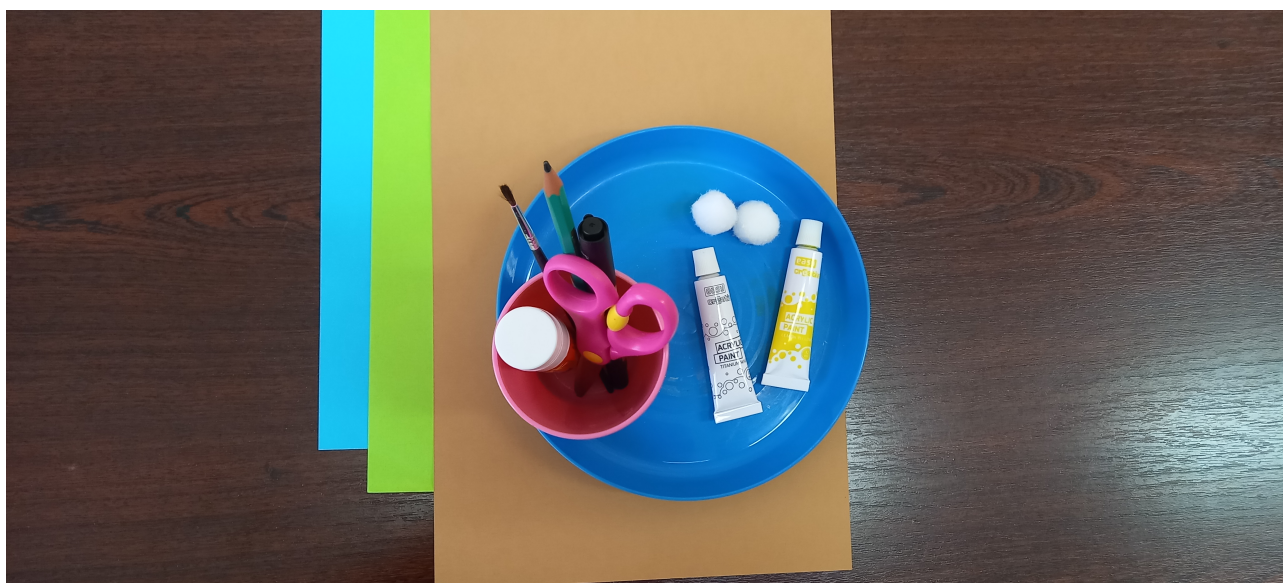



Będą nam potrzebne materiały: kolorowy papier, ołówek, nożyczki, klej i czarny flamaster, dwa pomponiki, pędzelek, żółta i czarna farba.



Krok 1.

Namaluj dwa kontury zajaczków. Na pewno sobie poradzisz.



Krok 2.


Wytnij zajaczków.



Krok 3.
Kratkę formatu A 4 złóż na pół, a następnie zagnij.




Krok 4.
Nałóż zielony papier na niebieski, dopasuj je do siebie, a następnie wytnij kształt trawy.



Krok 5.
Sklej kartki ze sobą.



Krok 6.
Naklej kicające zajączki.



Krok 7.
Przyklej puszyste pomponiki, i namaluj farbami kwiatki.



Gotowe! Jak myślicie, czy świąteczne zajączki można spotkać zielonej na łące?

