

Autor: Agata Dziechciarczyk



Krokus

Jeszcze śnieg na halach
Jeszcze zimno w mieście
A krokusy już wyrzały
Witać wiosny nadejście

Otulone śniegiem
Kołderką z bieli
Chociaż mroźno w nocy
W trawie się zielenią

Główki kolorowe
Do słońca kukają
Fioletowe, żółte, białe
Z ziemi wyglądają



Krokusy to jedne z najpopularniejszych wiosennych kwiatów.


Różnokolorowe krokusy kwitną już w marcu.

Jeśli chcecie je wykonać w domu,
podpowiadamy jak to zrobić.


Będą nam potrzebne: kolorowe kartki papieru, ołówek, nożyczki i klej.




Krok 1.
Naszkluj szeroki kielich krokusa.



Krok 2.
Wytnij kielich krokusa.



Krok 3.
Złóż kwiat w harmonijkę.



Krok 4.
Wytnij żółte pręciki.



Krok 5.
Wytnij łodygę i listki. Następnie złóż listki na pół.



Krok 6.
Przyklej wszystkie elementy na kartkę.



Gotowe!!!
Czy wiesz, w jakich miesiącach zakwitają krokusy?
Czy widziałeś, kolorowy trawnik z krokusów?

