


Do zrobienia naszego motylka, potrzebne nam będą:


- dwie kolorowe kartki
- drucik kreatywny
- klej
- nożyczki




Z jednej kartki wycinamy koło a z drugiej kwadrat.



Sklejamy je ze sobą, jak na zdjęciu poniżej.



Następnie robimy harmonijkę.



Złożoną harmonijkę, związujemy drucikiem kreatywnym. Końcówki drucika zwijamy, robiąc w ten sposób czułki motylka.



Teraz wystarczy rozłożyć naszemu motylkowi skrzydełka i gotowe. Powodzenia! 😊

