


Do zrobienia naszej jaskółki, potrzebne nam będą:

- czarna i biała kartka
- czarny i czerwony mazak
- rolka po papierze toaletowym
- kawałek sznurka
- klej
- nożyczki




Obklejamy rolkę białą kartką.




Z czarnej kartki, wycinamy szablon jaskółki.




Na białej kartce, malujemy i wycinamy dzióbek i oczy,



... które przyklejamy na jaskółkę.



Gotową jaskółkę naklejamy na rolkę.



Teraz tylko przekładamy sznurek przez rolkę i gotowe. Powodzenia! 😊

